

GUÍA RÁPIDA RECUPERACIÓN DE CONTRASEÑA

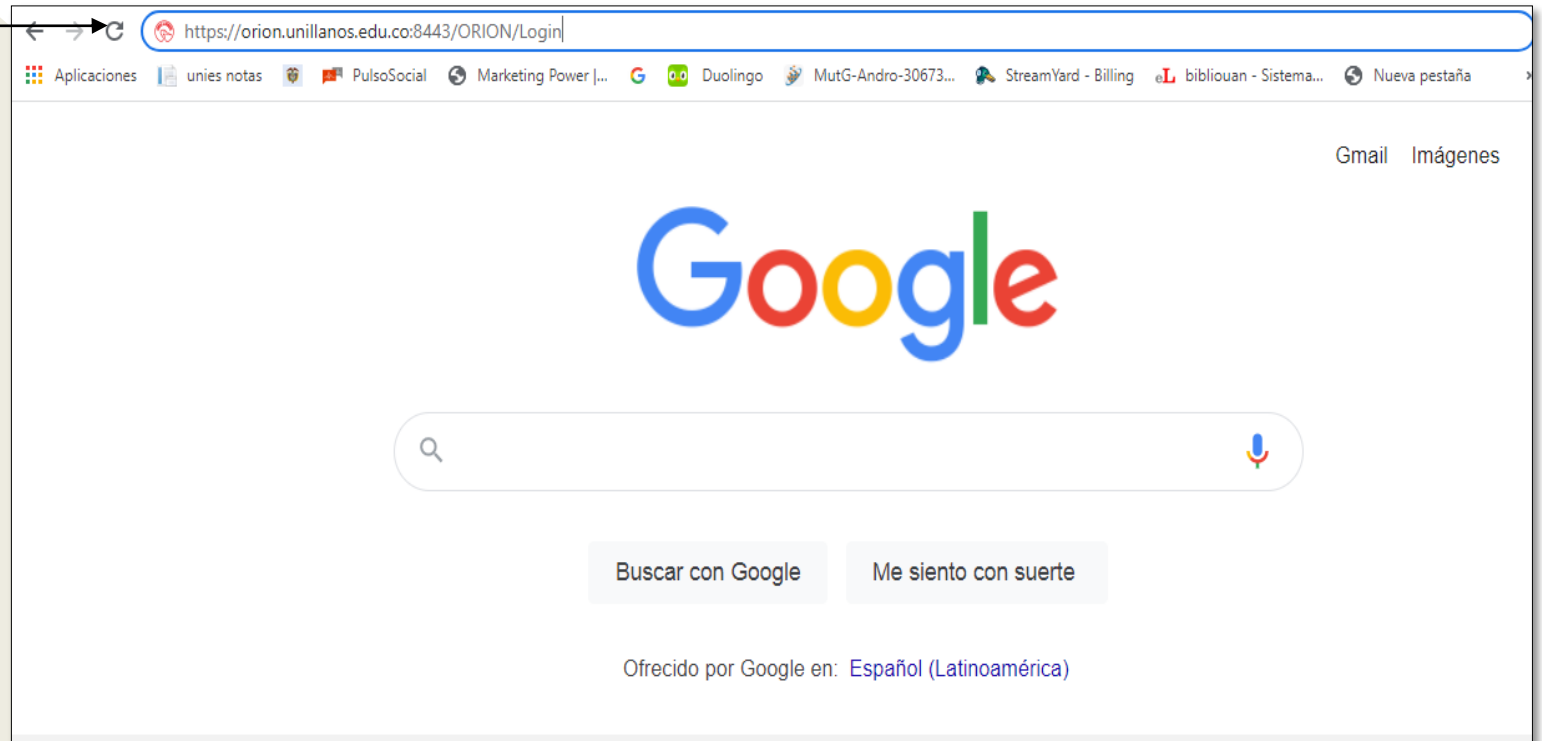
GUÍA RÁPIDA RECUPERACIÓN DE CONTRASEÑA

Esta guía le permitirá conocer el proceso que debe llevar a cabo cada Estudiante, para recuperar la contraseña de SIAU.

Requerimientos técnicos:

- Equipo de cómputo o dispositivo móvil
- Conexión a internet.

Nota: Cualquier información relacionada con el proceso, favor dirigirla al correo electrónico sistemas@unillanos.edu.co.



Ingresar al siguiente enlace:

<https://siau.unillanos.edu.co:8443/ORION/Login>



[Iniciar Sesión](#) [Recuperar contraseña](#)

[Olvido su usuario?](#)
[Consultelo aquí](#)

©2018 Todos los derechos reservados Universidad de los Llanos
[Términos](#) - [Política de privacidad](#)

- Al ingresar al enlace, automáticamente será redirigido a la interfaz que se muestra en la imagen.
- Ingresar el Usuario (Es el mismo del correo pero sin el @unillanos.edu.co).
- Una vez ingrese el usuario, haga clic en Recuperar Contraseña.

¡Confirmar recuperación!

¿Realmente desea confirmar la recuperación de contraseña del usuario: ?

Cancelar Confirmar

- Si el usuario registrado es el correcto, haga clic en confirmar.

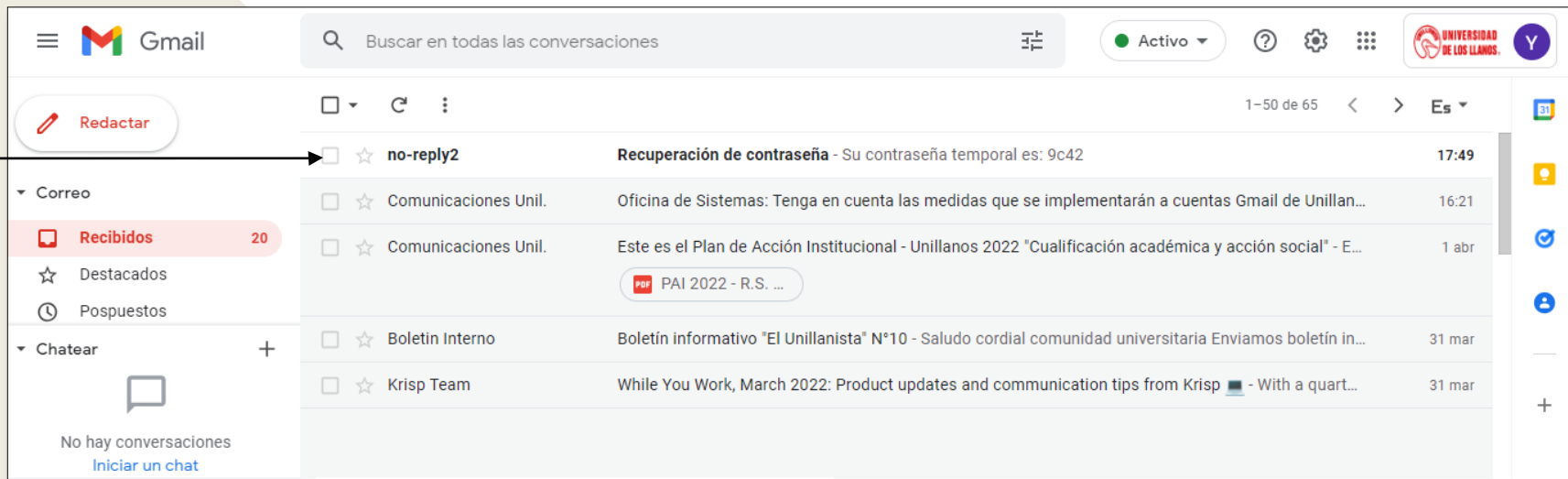
¡Contraseña Recuperada!

Usuario: Su contraseña ha sido enviada a su correo.
@unillanos.edu.co

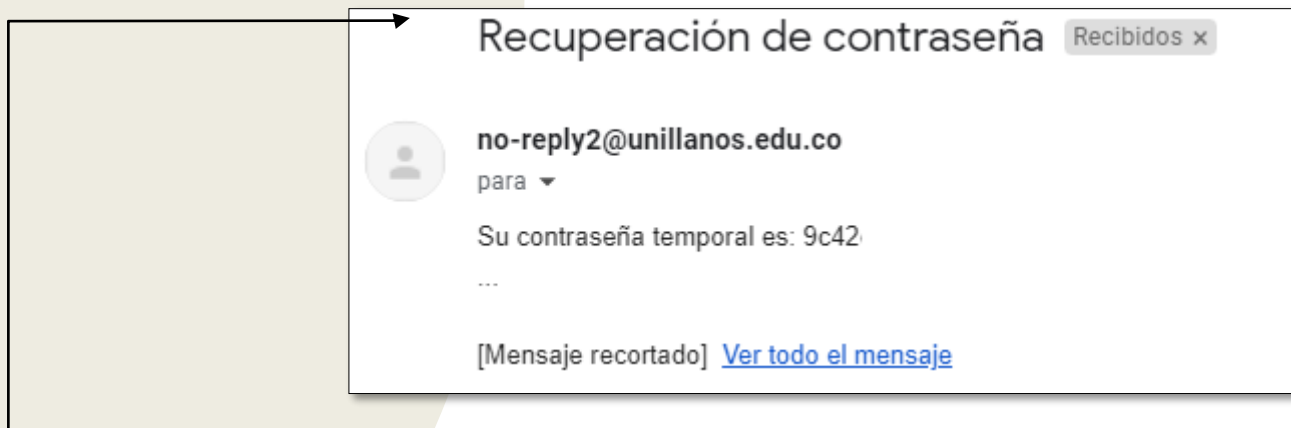
Recuerde revisar tambien la bandeja de Spam o correo no deseado

Aceptar

- Automáticamente, Se enviará una clave temporal al correo que aparecerá en el recuadro; después de validar que el correo es el correcto, seleccionar Aceptar.



- Ingresar al correo electrónico y revisar la bandeja de entrada o en correo no deseado; abrir el correo enviado de recuperación de contraseña.



- **Nota:** Al abrir el correo electrónico, encontrara una contraseña temporal.



Iniciar Sesión Recuperar contraseña

Olvido su usuario?

Consultelo aquí

- Ingresar nuevamente a <https://siau.unillanos.edu.co:8443/ORION/Login> e ingresar el usuario y la contraseña temporal enviada al correo electrónico.



- Al ingresar las credenciales correctamente, será redirigido a la interfaz que se muestra en la imagen.

- Hacer clic en la opción; **CLICK AQUI**

SIAU
MENÚ GENERAL
Inicio

🔍 Cambiar contraseña

Tenga en cuenta que...

- 1) La contraseña no podrá exceder los 20 caracteres.
- 2) Debe contener mayúsculas, minúsculas y números.

Contraseña actual

Nueva contraseña

Confirmar contraseña

Guardar

- Ingresar la contraseña temporal, enviada al correo electrónico.
- Ingresar la nueva contraseña.
- Confirmar la nueva contraseña.
- Seleccionar la opción; Guardar.

¡Enhorabuena!

La contraseña se ha actualizado correctamente.

Aceptar

- Inmediatamente, la contraseña queda actualizada; seleccionar la opción Aceptar.

